



ESTADO DA PARAÍBA

Prefeitura Municipal de Belém do Brejo do Cruz
Rua Cônego José Viana, 107 – Centro – CNPJ 08.920.126/0001-96
Belém do Brejo do Cruz

PPA 2022- 2025



ESTADO DA PARAÍBA

Prefeitura Municipal de Belém do Brejo do Cruz
Rua Cônego José Viana, 107 – Centro – CNPJ 08.920.126/0001-96
Belém do Brejo do Cruz

MENSAGEM



ESTADO DA PARAÍBA

Prefeitura Municipal de Belém do Brejo do Cruz
Rua Cônego José Viana, 107 – Centro – CNPJ 08.920.126/0001-96
Belém do Brejo do Cruz

PROJETO DE LEI



ESTADO DA PARAÍBA
Prefeitura Municipal de Belém do Brejo do Cruz
Rua Cônego José Viana, 107 – Centro – CNPJ 08.920.126/0001-96
Belém do Brejo do Cruz

Mensagem nº 05/2021

em, 15 de outubro de 2021

**Senhor Presidente,
Senhores Vereadores da Câmara Municipal de Belém do Brejo do Cruz**

O Plano Plurianual – PPA 2022/2025 ora encaminhado a essa Augusta casa Legislativa é um instrumento de planejamento no qual o Governo Municipal se compromete, num período de quatro anos, a implementar de forma regionalizada um plano de investimentos prioritários voltados ao crescimento e desenvolvimento do Município, constante no Art.165 da Constituição Federal de 1988 em consonância com a Lei Complementar 101/2000, que reconhece na ação planejada um pressuposto para responsabilidade na Gestão Fiscal por parte dos Governos, assim proporcionar mais transparência na elaboração e execução das peças orçamentárias, como também, a Lei nº 4320/64 que institui normas gerais do Direito Financeiro.

Desse modo, esse planejamento deve ser visto de uma forma benéfica, não só para cumprir o que a lei determina e sim o fortalecimento da Democracia.

Devido a Pandemia da COVID 19 o Município realizou consultas públicas via Portal da Transparência, para coletar as prioridades e demandas da sociedade civil organizada onde foram sugeridas diversas ações governamentais e os investimentos para geração de renda, melhoria da qualidade de vida, entre outros fatores indispensáveis para um desenvolvimento sustentável e de um futuro promissor para as novas gerações.

Para isso, o município, promoveu essas consultas públicas, para ouvir da população quais as dificuldades vivenciadas, escolher prioridades com o fim: “Promover o bem-estar social”. Percebe-se que os “belenense” querem uma cidade linda que seja lugar de todos, pois as diretrizes adotadas no presente se refletirão mais adiante, ou seja, para os quatro anos subsequentes.

As demandas identificadas, os estudos técnicos e as análises setoriais, possibilitaram a formulação de programas, projetos e ações que devem ser executados ao longo dos próximos anos, visando à valorização dos espaços da cidade, promover melhorias no setor de habitação, orientar e intensificar a luta contra a exclusão e a desigualdade social, ampliar as oportunidades através da educação, da saúde pública, do saneamento básico e estimular a criatividade e o empreendedorismo para melhorar a economia local.

As receitas previstas em análise são as transferências constitucionais realizadas pelo Estado e União. Para determinar o volume dos recursos que irá discorrer no quadriênio 2022 a 2025, foi considerada o comportamento da arrecadação no exercício de 2021, assim, a metodologia para se obter os índices de receita pretendidos para o ano de 2022 a 2025 é 3,51% baseado no IPCA.



ESTADO DA PARAÍBA
Prefeitura Municipal de Belém do Brejo do Cruz
Rua Cônego José Viana, 107 – Centro – CNPJ 08.920.126/0001-96
Belém do Brejo do Cruz

Cumprir explicar ainda que determinados tributos possuem formas diferentes de análise para fins de projeção, por conseguinte, em visão mais ampla, temos receitas que se originam de tributos municipais próprios, onde sua arrecadação de regra depende do próprio esforço tributário do ente.

Por fim, a implantação e manutenção dos Programas do Governo Federal nas áreas de Educação, Saúde e Assistência Social e outros provenientes de convênios, ao passo que os mesmos não seguem regras lógicas de liberação, normalmente é resultado de esforços políticos junto aos órgãos concedentes, todavia, um considerável valor do orçamento foi motivado pela inclusão de pleitos já encaminhados através de propostas e projetos junto aos diversos Ministérios da União, bem como emendas de parlamentares.

O Plano Plurianual tem custo estimado de **R\$ 144.721.503,00** distribuídos conforme o demonstrado abaixo:

	Valor (2022)	Valor (2023)	Valor (2024)	Valor (2025)	Total
	1.206.500,00	1.455.952,00	1.714.036,00	1.981.525,00	6.358.013,00
	2.691.588,00	2.786.059,00	2.883.855,00	2.985.050,00	11.346.552,00
	1.207.160,00	1.242.060,00	1.278.240,00	1.315.584,00	5.043.044,00
	189.207,00	195.846,00	202.723,00	209.834,00	797.610,00
	7.080.423,00	7.268.754,00	7.463.725,00	7.665.448,00	29.478.350,00
	13.190.722,00	13.604.271,00	14.032.330,00	14.475.372,00	55.302.695,00
	157.343,00	162.865,00	168.583,00	174.491,00	663.282,00
	2.072,00	2.144,00	2.220,00	2.296,00	8.732,00
	2.064.999,00	2.098.022,00	2.132.211,00	2.167.586,00	8.462.818,00
	124.729,00	129.105,00	133.638,00	138.322,00	525.794,00
	883.075,00	898.731,00	914.944,00	931.709,00	3.628.459,00
	103.511,00	107.144,00	110.906,00	114.798,00	436.359,00
	222.547,00	226.543,00	230.681,00	234.963,00	914.734,00
	927.457,00	928.764,00	930.120,00	931.515,00	3.717.856,00
	4.060.571,00	4.202.973,00	4.350.376,00	4.502.950,00	17.116.870,00
	218.318,00	225.981,00	233.913,00	242.123,00	920.335,00
Total Geral:	34.330.222,00	35.535.214,00	36.782.501,00	38.073.566,00	144.721.503,00

As despesas atendem a todos as condicionantes previstas na legislação com as aplicações mínimas na manutenção e desenvolvimento do ensino, ações e serviços públicos de saúde, transferência ao Legislativo, despesa de pessoal e outros.

Tendo em vista os limitados recursos financeiros de que dispõe o município, provenientes de arrecadação própria, se exige do Poder Executivo permanente atividade para elaboração de programas e projetos especiais para obter financiamento junto a União, seus Ministérios e Instituições Financeiras do país, visando promover o desenvolvimento econômico, social e cultural.



ESTADO DA PARAÍBA
Prefeitura Municipal de Belém do Brejo do Cruz
Rua Cônego José Viana, 107 – Centro – CNPJ 08.920.126/0001-96
Belém do Brejo do Cruz

O referido projeto foi elaborado procurando seguir as prioridades do governo, bem como, as demandas da população.

É nesta direção que foram construídos os 9 Eixos Estratégicos:

Belém rumo ao futuro promovendo uma gestão séria, transparente e fiscalmente responsável.
Garantir uma educação de qualidade, como caminho para a cidadania e o desenvolvimento social e econômico.
Cumprimento das obrigações financeiras.
Qualidade de Gestão com desenvolvimento social, visando a melhoria da qualidade de vida.
Gestão de qualidade ao alcance de todos.
Moderniza e melhorar a gestão administrativa e financeira do município
Contribuir para a Modernização da Ação Legislativa
Reserva de Contingência
Reserva de Contingência

A Lei em referência é do mais alto alcance social, visando a melhoria na qualidade de vida da coletividade e ampliando os benefícios à população, metas essenciais desta administração.

Diante desses objetivos, submetemos tal Lei à honrosa apreciação de Vossas Excelências, esperando sua aprovação dentro do espírito de absoluta isenção, dados os propósitos que fundamentam este respeitável documento.

Na certeza de contarmos com os Nobres Edis desta Casa de Leis para a aprovação de tão grandiosa proposta, aproveitando o ensejo renovo votos de apreço e consideração crescente.

EVANDRO MAIA PIMENTA
Prefeito Constitucional



ESTADO DA PARAÍBA
Prefeitura Municipal de Belém do Brejo do Cruz
Rua Cônego José Viana, 107 – Centro – CNPJ 08.920.126/0001-96
Belém do Brejo do Cruz

Projeto de Lei nº 017/2021.

Em, 15 de outubro de 2021

Dispõe sobre o Plano
Plurianual para o
quadriênio 2022-2025.

CAPÍTULO I DA ESTRUTURA E ORGANIZAÇÃO DO PLANO

Art. 1º Esta Lei institui o Plano Plurianual para o quadriênio 2022-2025, em cumprimento ao disposto no § 1º do art. 165 da Constituição Federal.

Parágrafo único. Integram o Plano Plurianual os seguintes anexos:

- I - Anexo I – Despesas por Função;
- II - Anexo II – Despesas por Subfunção;
- III - Anexo III – Despesas Segundo as Fontes de Recursos;
- IV- Anexo IV – Despesas por Função e Subfunção Segundo a Categoria Econômica;
- V – Despesas por Programas Segundo a Categoria Econômica;
- VI – Despesas por Função e Subfunção Segundo as Fontes de Recursos;
- VII – Despesas por Programas Segundo as Fontes de Recursos;
- VIII – Despesas por Programas e Totais por Eixos Estratégicos;
- IX – Totais por Eixos Estratégicos;
- X – Quantitativo de Programas e Ações por Órgão;
- XI – Totais por Tipo de Programa;
- XII – Despesas por Programas, Ações e Fonte de Recursos por Órgão
- XII A – Despesas por Programas, Ações e Fonte de Recursos
- XIII – Quadro de Detalhamento da Receita Prevista – Q.D.R

Art. 2º O Plano Plurianual 2022-2025 organiza a atuação governamental em Programas orientados para o alcance dos objetivos estratégicos definidos para o período do Plano.

Art. 3º Os programas e ações deste Plano serão observados nas leis de diretrizes orçamentárias, nas leis orçamentárias anuais e nas leis que as modifiquem.

Art. 4º Para efeito desta Lei, entende-se por:



ESTADO DA PARAÍBA
Prefeitura Municipal de Belém do Brejo do Cruz
Rua Cônego José Viana, 107 – Centro – CNPJ 08.920.126/0001-96
Belém do Brejo do Cruz

I – Programa: instrumento de organização da ação governamental que articula um conjunto de ações visando à concretização do objetivo nele estabelecido, sendo classificado como:

a) Programas Especiais: pela manutenção das ações de governo, das quais não resulta um produto, e não geram contraprestação direta sob a forma de bens ou serviços;

b) Programa Finalísticos: pela sua implementação são ofertados bens e serviços diretamente à sociedade e são gerados resultados passíveis de aferição por indicadores;

c) Programa de Apoio Administrativo: pela agregação de elementos de despesa, por se tratar de natureza eminentemente orçamentária.

II – Ação: instrumento de programação que contribui para atender ao objetivo de um programa, de forma orçamentária classificada, conforme a sua natureza, em:

a) Projeto: instrumento de programação para alcançar o objetivo de um programa, envolvendo um conjunto de operações, limitadas no tempo, das quais resulta um produto que concorre para a expansão ou aperfeiçoamento da ação de governo;

b) Atividade: instrumento de programação para alcançar o objetivo de um programa, envolvendo um conjunto de operações que se realizam de modo contínuo e permanente, das quais resulta um produto necessário à manutenção da ação de governo;

c) Operação Especial: despesas que não contribuem para a manutenção, expansão ou aperfeiçoamento das ações do governo federal, das quais não resulta um produto, e não gera contraprestação direta sob a forma de bens ou serviços.

CAPÍTULO II
DA GESTÃO DO PLANO
Seção I
Aspectos Gerais

Art. 5º A gestão do Plano Plurianual observará os princípios de eficiência, eficácia e efetividade e compreenderá a implementação, acompanhamento, avaliação e revisão de programas.

Seção II
Das Revisões e Alterações do Plano

Art. 6º A exclusão ou a alteração de programas constantes desta Lei ou a inclusão de novo programa serão propostas pelo Poder Executivo por meio de projeto de lei de revisão anual ou específico de alteração da Lei do Plano Plurianual.



ESTADO DA PARAÍBA
Prefeitura Municipal de Belém do Brejo do Cruz
Rua Cônego José Viana, 107 – Centro – CNPJ 08.920.126/0001-96
Belém do Brejo do Cruz

§ 1º Os projetos de lei de revisão anual serão encaminhados a Câmara Municipal até a data de entrega do Projeto de Lei Orçamentária Anual dos exercícios de 2023, 2024 e 2025.

§ 2º Os projetos de lei revisão do Plano Plurianual conterão, no mínimo, na hipótese de:

- I – inclusão de programa;
- II – alteração ou exclusão de programa;

Art. 7º O Poder Executivo fica autorizado a:

- I – alterar o órgão responsável por programas e ações;
- II – alterar os indicadores dos programas e seus respectivos índices;
- III – incluir, excluir ou alterar ações e respectivas metas;
- IV – adequar a meta física de ação orçamentária para compatibilizá-la com alterações no seu valor, produto, ou unidade de medida, efetivadas pelas leis orçamentárias anuais e seus créditos adicionais ou por leis que alterem o Plano Plurianual.

Seção III
Da Participação Social

Art. 8º O Poder Executivo promoverá a participação da sociedade na elaboração, acompanhamento e avaliação do Plano de que trata esta Lei.

Art. 9º O Poder Executivo garantirá o acesso, pela Internet, às informações constantes do sistema de informações gerenciais e de planejamento para fins de consulta pela sociedade.

CAPÍTULO III
DISPOSIÇÕES GERAIS

Art. 10. O Poder Executivo divulgará, pela Internet, pelo menos uma vez em cada um dos anos subsequentes à aprovação do Plano, em função de alterações ocorridas:

- I – texto atualizado da Lei do Plano Plurianual;
- II – anexos atualizados incluindo a discriminação das ações em função dos valores das ações aprovadas pela Câmara Municipal;

EVANDRO MAIA PIMENTA
Prefeito Constitucional



ESTADO DA PARAÍBA
Prefeitura Municipal de Belém do Brejo do Cruz
Rua Cônego José Viana, 107 – Centro – CNPJ 08.920.126/0001-96
Belém do Brejo do Cruz

Portaria nº ____/2021

em, 15 de outubro 2021

**Dispõe a normatização e
estabelecimento de Programas para
o Município Belém do Brejo do
Cruz e dá outras providências**

O Prefeito Municipal de Belém do Brejo do Cruz, no uso de suas atribuições Legais resolve:

Art. 1º - Esta Portaria orientará a elaboração do Plano Plurianual, da Lei de Diretrizes Orçamentárias e da lei Orçamentária Anual.

Art. 2º - Ficam criados os programas do Município de Belém do Brejo do Cruz, que passam ter a classificação discriminada no anexo 1 desta Portaria.

Art. 3º - Aos Programas serão criados com a seguinte estrutura:

- I – Os Programas Finalísticos iniciar-se-ão com o número 1;
- II – Os Programas de Apoio Administrativo iniciar-se-ão com o número 2;
- III – Os Programas especiais apresentarão um único código nulo 0;

Art. 4º - A partir desta data a criação ou extinção de um programa, só poderá ocorrer por ato do Chefe do Poder Executivo.

Art. 5º - Esta Portaria entra vigor a partir de sua Expedição.

Art. 6º - Ficam revogadas as disposições em contrário.

EVANDRO MAIA PIMENTA
Prefeito Constitucional



ESTADO DA PARAÍBA
Prefeitura Municipal de Belém do Brejo do Cruz
Rua Cônego José Viana, 107 – Centro – CNPJ 08.920.126/0001-96
Belém do Brejo do Cruz

Anexo 1 – Portaria nº ____/2021 **de 15 de outubro 2021**

Código	Descrição
0001	Programa Encargos Especiais
0002	Gestão do Sistema Previdenciário
1001	Saúde de qualidade desenvolvida para todos
1002	Educar para emancipar e transformar o cidadão
1003	Qualidade de gestão com mudança social para todos
1004	Contruir minha cidade - Um novo caminho para o desenvolvimento.
2001	Aprimoramento da Governança Municipal
2011	Programa de Apoio ao Poder Legislativo
7001	Reserva Previdenciária
9999	Reserva de Contingência

EVANDRO MAIA PIMENTA
Prefeito Constitucional



ESTADO DA PARAÍBA

Prefeitura Municipal de Belém do Brejo do Cruz
Rua Cônego José Viana, 107 – Centro – CNPJ 08.920.126/0001-96
Belém do Brejo do Cruz

ANEXOS




Prefeitura Municipal de Belém do Brejo do Cruz

Secretaria de Finanças

Departamento de Contabilidade - PPA-Plano Plurianual - 2022 à 2025 - R\$ 1,00

Anexo I - Despesas por Função - Total do PPA

Função	Valor (2022)	Valor (2023)	Valor (2024)	Valor (2025)	Total
01 Legislativa	1.206.500,00	1.455.952,00	1.714.036,00	1.981.525,00	6.358.013,00
04 Administração	2.691.588,00	2.786.059,00	2.883.855,00	2.985.050,00	11.346.552,00
08 Assistência Social	1.207.160,00	1.242.060,00	1.278.240,00	1.315.584,00	5.043.044,00
09 Previdência Social	189.207,00	195.846,00	202.723,00	209.834,00	797.610,00
10 Saúde	7.080.423,00	7.268.754,00	7.463.725,00	7.665.448,00	29.478.350,00
12 Educação	13.190.722,00	13.604.271,00	14.032.330,00	14.475.372,00	55.302.695,00
13 Cultura	157.343,00	162.865,00	168.583,00	174.491,00	663.282,00
14 Direitos da Cidadania	2.072,00	2.144,00	2.220,00	2.296,00	8.732,00
15 Urbanismo	2.064.999,00	2.098.022,00	2.132.211,00	2.167.586,00	8.462.818,00
18 Gestão Ambiental	124.729,00	129.105,00	133.638,00	138.322,00	525.794,00
20 Agricultura	883.075,00	898.731,00	914.944,00	931.709,00	3.628.459,00
23 Comércio e Serviços	103.511,00	107.144,00	110.906,00	114.798,00	436.359,00
26 Transporte	222.547,00	226.543,00	230.681,00	234.963,00	914.734,00
27 Desporto e Lazer	927.457,00	928.764,00	930.120,00	931.515,00	3.717.856,00
28 Encargos Especiais	4.060.571,00	4.202.973,00	4.350.376,00	4.502.950,00	17.116.870,00
99 Reserva de Contingência	218.318,00	225.981,00	233.913,00	242.123,00	920.335,00
Total Geral:	34.330.222,00	35.535.214,00	36.782.501,00	38.073.566,00	144.721.503,00


CLAIR LEFFÃO MARTINS
CRC- PB 4.395/O-7 CPF
477.984.084-87

LEOMAR JÂNIO DE
MEDEIROS MAIA
Secretário de Finanças

EVANDRO MAIA PIMENTA
Prefeito Constitucional




Prefeitura Municipal de Belém do Brejo do Cruz

Secretaria de Finanças

Departamento de Contabilidade - PPA-Plano Plurianual - 2022 à 2025 - R\$ 1,00

Anexo II - Despesas por SubFunção - Total do PPA

SubFunção	Valor (2022)	Valor (2023)	Valor (2024)	Valor (2025)	Total
031 Ação Legislativa	1.206.500,00	1.455.952,00	1.714.036,00	1.981.525,00	6.358.013,00
062 Def. Interesse Públ. no Proc. Judiciário	124.212,00	128.571,00	133.084,00	137.757,00	523.624,00
122 Administração Geral	1.683.055,00	1.742.125,00	1.803.282,00	1.866.541,00	7.095.003,00
123 Administração Financeira	1.109.987,00	1.148.947,00	1.189.276,00	1.231.011,00	4.679.221,00
131 Comunicação Social	93.159,00	96.429,00	99.813,00	103.317,00	392.718,00
243 Assistência à Criança a ao Adolescente	124.215,00	128.575,00	133.088,00	137.756,00	523.634,00
244 Assistência Comunitária	1.082.945,00	1.113.485,00	1.145.152,00	1.177.828,00	4.519.410,00
271 Previdência Básica	189.207,00	195.846,00	202.723,00	209.834,00	797.610,00
272 Previdência do Regime Estatutário	3.450.501,00	3.571.613,00	3.696.978,00	3.826.740,00	14.545.832,00
301 Atenção Básica	3.141.603,00	3.239.700,00	3.341.249,00	3.446.320,00	13.168.872,00
302 Assistência Hospitalar e Ambulatorial	2.672.618,00	2.754.253,00	2.838.763,00	2.926.216,00	11.191.850,00
303 Suporte Profilático e Terapêutico	114.905,00	118.935,00	123.113,00	127.425,00	484.378,00
305 Vigilância Epidemiológica	130.224,00	134.793,00	139.527,00	144.414,00	548.958,00
361 Ensino Fundamental	8.716.646,00	9.001.710,00	9.296.778,00	9.602.195,00	36.617.329,00
365 Educação Infantil	1.531.633,00	1.577.179,00	1.624.327,00	1.673.114,00	6.406.253,00
367 Educação Especial	1.843,00	1.908,00	1.975,00	2.043,00	7.769,00
368 Educação Básica	2.940.600,00	3.023.474,00	3.109.250,00	3.198.020,00	12.271.344,00
422 Direitos Individuais, Colet. e Difusos	2.072,00	2.144,00	2.220,00	2.296,00	8.732,00
451 Infra-Estrutura Urbana	1.758.644,00	1.791.667,00	1.825.856,00	1.861.231,00	7.237.398,00
452 Serviços Urbanos	306.355,00	306.355,00	306.355,00	306.355,00	1.225.420,00
512 Saneamento Básico Urbano	1.021.073,00	1.021.073,00	1.021.073,00	1.021.073,00	4.084.292,00
541 Preservação e Conservação Ambiental	124.729,00	129.105,00	133.638,00	138.322,00	525.794,00
605 Abastecimento	104.028,00	104.028,00	104.028,00	104.028,00	416.112,00
606 Extensão Rural	703.485,00	718.488,00	734.023,00	750.089,00	2.906.085,00
608 Promoção da Produção Agropecuária	75.562,00	76.215,00	76.893,00	77.592,00	306.262,00
695 Turismo	103.511,00	107.144,00	110.906,00	114.798,00	436.359,00
782 Transporte Rodoviário	222.547,00	226.543,00	230.681,00	234.963,00	914.734,00
812 Desporto Comunitário	522.726,00	522.726,00	522.726,00	522.726,00	2.090.904,00
813 Lazer	367.461,00	367.461,00	367.461,00	367.461,00	1.469.844,00
841 Refinanciamento da Dívida Interna	296.040,00	306.431,00	317.187,00	328.319,00	1.247.977,00
846 Outros Encargos Especiais	189.818,00	196.358,00	203.127,00	210.134,00	799.437,00
999 Reserva de Contingência	218.318,00	225.981,00	233.913,00	242.123,00	920.335,00
Total Geral:	34.330.222,00	35.535.214,00	36.782.501,00	38.073.566,00	144.721.503,00


CLAIR LEIRÃO MARTINS
CRC- PB 4.395/O-7 CPF
477.984.084-87

LEOMAR JÂNIO DE
MEDEIROS MAIA
Secretário de Finanças

EVANDRO MAIA PIMENTA
Prefeito Constitucional



Prefeitura Municipal de Belém do Brejo do Cruz

Secretaria de Finanças

Departamento de Contabilidade - PPA-Plano Plurianual - 2022 à 2025 - R\$ 1,00

Anexo III - Despesas Segundo as Fontes de Recursos

Fonte de Recursos	Valor (2022)	Valor (2023)	Valor (2024)	Valor (2025)	Total
0-Própria	34.330.222,00	35.535.214,00	36.782.501,00	38.073.566,00	144.721.503,00
15001000 Recursos Livres (Ordinário)	6.976.753,00	7.426.751,00	7.892.491,00	8.374.763,00	30.670.758,00
15001001 Recursos não Vinculados de Impostos - MDE	2.124.077,00	2.196.273,00	2.271.000,00	2.348.333,00	8.939.683,00
15001002 Recursos não Vinculados de Impostos - Saúde	2.626.151,00	2.716.149,00	2.809.312,00	2.905.708,00	11.057.320,00
15401030 Transferências do FUNDEB - Impostos e Transferências de Impostos - 30%	1.500.430,00	1.553.093,00	1.607.609,00	1.664.029,00	6.325.161,00
15401070 Transferências do FUNDEB - Impostos e Transferências de Impostos - 70%	4.053.917,00	4.196.210,00	4.343.497,00	4.495.951,00	17.089.575,00
15411030 Transferências do FUNDEB - Complementação da União - VAAF - 30%	321.682,00	332.973,00	344.660,00	356.758,00	1.356.073,00
15411070 Transferências do FUNDEB - Complementação da União - VAAF - 70%	750.593,00	776.939,00	804.209,00	832.437,00	3.164.178,00
15421030 Transferências do FUNDEB - Complementação da União - VAAT - 30%	270.000,00	279.477,00	289.286,00	299.440,00	1.138.203,00
15421070 Transferências do FUNDEB - Complementação da União - VAAT - 70%	630.000,00	652.113,00	675.002,00	698.695,00	2.655.810,00
15500000 Transferência do Salário- Educação	203.497,00	210.640,00	218.033,00	225.685,00	857.855,00
15510000 Transferências de Recursos do FNDE referentes ao Programa Dinheiro Direto na Escola (PDDE)	1.085,00	1.123,00	1.163,00	1.204,00	4.575,00
15520000 Transferências de Recursos do FNDE referentes ao Programa Nacional de Alimentação Escolar (PNAE)	200.164,00	207.190,00	214.463,00	221.989,00	843.806,00
15530000 Transferências de Recursos do FNDE Referentes ao Programa Nacional de Apoio ao Transporte Escolar (PNATE)	39.227,00	40.603,00	42.029,00	43.505,00	165.364,00
15690000 Outras Transferências de Recursos do FNDE Controle dos demais recursos originários de transferências do Fundo Nacional do Desenvolvimento da Educação - FNDE.	1.345.730,00	1.349.364,00	1.353.125,00	1.357.012,00	5.405.231,00
16000000 Transferências Fundo a Fundo de Recursos do SUS provenientes do Governo Federal - Bloco de Manutenção das Ações e Serviços Públicos de Saúde	2.428.137,00	2.513.360,00	2.601.586,00	2.692.875,00	10.235.958,00
16010000 Transferências Fundo a Fundo de Recursos do SUS provenientes do Governo Federal - Bloco de Estruturação da Rede de Serviços Públicos de Saúde	621.060,00	621.060,00	621.060,00	621.060,00	2.484.240,00
16360000 Transferências de Convênios e Instrumentos Congêneres vinculados à Saúde	1.347.130,00	1.358.211,00	1.369.682,00	1.381.554,00	5.456.577,00
16600000 Transferência de Recursos do Fundo Nacional de Assistência Social - FNAS	424.591,00	439.480,00	454.926,00	470.848,00	1.789.845,00
17000000 Outras Transferências de Convênios ou Instrumentos Congêneres da União	2.646.356,00	2.650.717,00	2.655.230,00	2.659.899,00	10.612.202,00
17010000 Outras Transferências de Convênios ou Instrumentos Congêneres dos Estados	218.371,00	222.550,00	226.874,00	231.350,00	899.145,00
17500000 Recursos da Contribuição de Intervenção no Domínio Econômico - CIDE	11.013,00	11.399,00	11.800,00	12.214,00	46.426,00
17510000 Recursos da Contribuição para o Custeio do Serviço de Iluminação Pública - COSIP	310.530,00	321.430,00	332.712,00	344.390,00	1.309.062,00
18000000 Recursos Vinculados ao RPPS - Fundo em Capitalização (Plano Previdenciário)	3.671.708,00	3.800.582,00	3.933.987,00	4.072.063,00	15.478.340,00
25440000 Recursos de Precatórios do FUNDEF	1.400.000,00	1.449.144,00	1.500.006,00	1.552.655,00	5.901.805,00
28990000 Outros Recursos Vinculados	208.020,00	208.383,00	208.759,00	209.149,00	834.311,00
Total Geral:	34.330.222,00	35.535.214,00	36.782.501,00	38.073.566,00	144.721.503,00




Prefeitura Municipal de Belém do Brejo do Cruz

Secretaria de Finanças

Departamento de Contabilidade - PPA-Plano Plurianual - 2022 à 2025 - R\$ 1,00

Anexo III - Despesas Segundo as Fontes de Recursos

Fonte de Recursos	Valor (2022)	Valor (2023)	Valor (2024)	Valor (2025)	Total
-------------------	--------------	--------------	--------------	--------------	-------


CLAIR LEFFAO MARTINS
CRC- PB 4.395/O-7 CPF
477.984.084-87

LEOMAR JÂNIO DE
MEDEIROS MAIA
Secretário de Finanças

EVANDRO MAIA PIMENTA
Prefeito Constitucional



Prefeitura Municipal de Belém do Brejo do Cruz

Secretaria de Finanças

Departamento de Contabilidade - PPA-Plano Plurianual - 2022 à 2025 - R\$ 1,00

Anexo IV - Despesas por Função e SubFunção Segundo a Categoria Econômica

Função / SubFunção	Valor (2022)	Valor (2023)	Valor (2024)	Valor (2025)	Total
	Corrente Capital Total	Corrente Capital Total	Corrente Capital Total	Corrente Capital Total	Corrente Capital Total Geral
01 Legislativa	1.193.500,00	1.442.671,00	1.700.464,00	1.967.653,00	6.304.288,00
	13.000,00	13.281,00	13.572,00	13.872,00	53.725,00
	1.206.500,00	1.455.952,00	1.714.036,00	1.981.525,00	6.358.013,00
031 Ação Legislativa	1.193.500,00	1.442.671,00	1.700.464,00	1.967.653,00	6.304.288,00
	13.000,00	13.281,00	13.572,00	13.872,00	53.725,00
	1.206.500,00	1.455.952,00	1.714.036,00	1.981.525,00	6.358.013,00
04 Administração	2.664.666,00	2.758.194,00	2.855.009,00	2.955.202,00	11.233.071,00
	26.922,00	27.865,00	28.846,00	29.848,00	113.481,00
	2.691.588,00	2.786.059,00	2.883.855,00	2.985.050,00	11.346.552,00
122 Administração Geral	1.474.462,00	1.526.214,00	1.579.787,00	1.635.224,00	6.215.687,00
	13.980,00	14.469,00	14.979,00	15.498,00	58.926,00
	1.488.442,00	1.540.683,00	1.594.766,00	1.650.722,00	6.274.613,00
123 Administração Financeira	1.097.045,00	1.135.551,00	1.175.409,00	1.216.661,00	4.624.666,00
	12.942,00	13.396,00	13.867,00	14.350,00	54.555,00
	1.109.987,00	1.148.947,00	1.189.276,00	1.231.011,00	4.679.221,00
131 Comunicação Social	93.159,00	96.429,00	99.813,00	103.317,00	392.718,00
	93.159,00	96.429,00	99.813,00	103.317,00	392.718,00
08 Assistência Social	959.245,00	992.893,00	1.027.772,00	1.063.782,00	4.043.692,00
	247.915,00	249.167,00	250.468,00	251.802,00	999.352,00
	1.207.160,00	1.242.060,00	1.278.240,00	1.315.584,00	5.043.044,00
243 Assistência à Criança a ao Adolescente	121.627,00	125.896,00	130.315,00	134.886,00	512.724,00
	2.588,00	2.679,00	2.773,00	2.870,00	10.910,00
	124.215,00	128.575,00	133.088,00	137.756,00	523.634,00
244 Assistência Comunitária	837.618,00	866.997,00	897.457,00	928.896,00	3.530.968,00
	245.327,00	246.488,00	247.695,00	248.932,00	988.442,00
	1.082.945,00	1.113.485,00	1.145.152,00	1.177.828,00	4.519.410,00
09 Previdência Social	182.995,00	189.416,00	196.067,00	202.946,00	771.424,00
	6.212,00	6.430,00	6.656,00	6.888,00	26.186,00
	189.207,00	195.846,00	202.723,00	209.834,00	797.610,00
271 Previdência Básica	182.995,00	189.416,00	196.067,00	202.946,00	771.424,00
	6.212,00	6.430,00	6.656,00	6.888,00	26.186,00
	189.207,00	195.846,00	202.723,00	209.834,00	797.610,00
10 Saúde	5.305.779,00	5.492.005,00	5.684.789,00	5.884.273,00	22.366.846,00
	1.774.644,00	1.776.749,00	1.778.936,00	1.781.175,00	7.111.504,00
	7.080.423,00	7.268.754,00	7.463.725,00	7.665.448,00	29.478.350,00
301 Atenção Básica	2.754.958,00	2.851.657,00	2.951.755,00	3.055.338,00	11.613.708,00
	386.645,00	388.043,00	389.494,00	390.982,00	1.555.164,00
	3.141.603,00	3.239.700,00	3.341.249,00	3.446.320,00	13.168.872,00
302 Assistência Hospitalar e Ambulatorial	2.310.352,00	2.391.443,00	2.475.387,00	2.562.262,00	9.739.444,00
	362.266,00	362.810,00	363.376,00	363.954,00	1.452.406,00
	2.672.618,00	2.754.253,00	2.838.763,00	2.926.216,00	11.191.850,00
303 Suporte Profilático e Terapêutico	113.869,00	117.863,00	122.003,00	126.277,00	480.012,00
	1.036,00	1.072,00	1.110,00	1.148,00	4.366,00
	114.905,00	118.935,00	123.113,00	127.425,00	484.378,00
305 Vigilância Epidemiológica	126.600,00	131.042,00	135.644,00	140.396,00	533.682,00
	3.624,00	3.751,00	3.883,00	4.018,00	15.276,00
	130.224,00	134.793,00	139.527,00	144.414,00	548.958,00
512 Saneamento Básico Urbano					0,00
	1.021.073,00	1.021.073,00	1.021.073,00	1.021.073,00	4.084.292,00
	1.021.073,00	1.021.073,00	1.021.073,00	1.021.073,00	4.084.292,00



Prefeitura Municipal de Belém do Brejo do Cruz

Secretaria de Finanças

Departamento de Contabilidade - PPA-Plano Plurianual - 2022 à 2025 - R\$ 1,00

Anexo IV - Despesas por Função e SubFunção Segundo a Categoria Econômica

Função / SubFunção	Valor (2022)	Valor (2023)	Valor (2024)	Valor (2025)	Total
	Corrente Capital Total	Corrente Capital Total	Corrente Capital Total	Corrente Capital Total	Corrente Capital Total Geral
12 Educação	11.116.678,00	11.506.877,00	11.910.766,00	12.328.806,00	46.863.127,00
	2.074.044,00	2.097.394,00	2.121.564,00	2.146.566,00	8.439.568,00
	13.190.722,00	13.604.271,00	14.032.330,00	14.475.372,00	55.302.695,00
361 Ensino Fundamental	8.083.511,00	8.367.242,00	8.660.931,00	8.964.926,00	34.076.610,00
	633.135,00	634.468,00	635.847,00	637.269,00	2.540.719,00
	8.716.646,00	9.001.710,00	9.296.778,00	9.602.195,00	36.617.329,00
365 Educação Infantil	1.144.693,00	1.184.871,00	1.226.462,00	1.269.501,00	4.825.527,00
	386.940,00	392.308,00	397.865,00	403.613,00	1.580.726,00
	1.531.633,00	1.577.179,00	1.624.327,00	1.673.114,00	6.406.253,00
367 Educação Especial	1.843,00	1.908,00	1.975,00	2.043,00	7.769,00
	1.843,00	1.908,00	1.975,00	2.043,00	7.769,00
368 Educação Básica	1.886.631,00	1.952.856,00	2.021.398,00	2.092.336,00	7.953.221,00
	1.053.969,00	1.070.618,00	1.087.852,00	1.105.684,00	4.318.123,00
	2.940.600,00	3.023.474,00	3.109.250,00	3.198.020,00	12.271.344,00
13 Cultura	154.753,00	160.185,00	165.808,00	171.621,00	652.367,00
	2.590,00	2.680,00	2.775,00	2.870,00	10.915,00
	157.343,00	162.865,00	168.583,00	174.491,00	663.282,00
122 Administração Geral	154.753,00	160.185,00	165.808,00	171.621,00	652.367,00
	2.590,00	2.680,00	2.775,00	2.870,00	10.915,00
	157.343,00	162.865,00	168.583,00	174.491,00	663.282,00
14 Direitos da Cidadania	1.554,00	1.608,00	1.665,00	1.722,00	6.549,00
	518,00	536,00	555,00	574,00	2.183,00
	2.072,00	2.144,00	2.220,00	2.296,00	8.732,00
422 Direitos Individuais, Colet. e Difusos	1.554,00	1.608,00	1.665,00	1.722,00	6.549,00
	518,00	536,00	555,00	574,00	2.183,00
	2.072,00	2.144,00	2.220,00	2.296,00	8.732,00
15 Urbanismo	932.113,00	964.828,00	998.696,00	1.033.744,00	3.929.381,00
	1.132.886,00	1.133.194,00	1.133.515,00	1.133.842,00	4.533.437,00
	2.064.999,00	2.098.022,00	2.132.211,00	2.167.586,00	8.462.818,00
451 Infra-Estrutura Urbana	932.113,00	964.828,00	998.696,00	1.033.744,00	3.929.381,00
	826.531,00	826.839,00	827.160,00	827.487,00	3.308.017,00
	1.758.644,00	1.791.667,00	1.825.856,00	1.861.231,00	7.237.398,00
452 Serviços Urbanos					0,00
	306.355,00	306.355,00	306.355,00	306.355,00	1.225.420,00
	306.355,00	306.355,00	306.355,00	306.355,00	1.225.420,00
18 Gestão Ambiental	120.587,00	124.818,00	129.200,00	133.730,00	508.335,00
	4.142,00	4.287,00	4.438,00	4.592,00	17.459,00
	124.729,00	129.105,00	133.638,00	138.322,00	525.794,00
541 Preservação e Conservação Ambiental	120.587,00	124.818,00	129.200,00	133.730,00	508.335,00
	4.142,00	4.287,00	4.438,00	4.592,00	17.459,00
	124.729,00	129.105,00	133.638,00	138.322,00	525.794,00
20 Agricultura	440.962,00	456.437,00	472.461,00	489.034,00	1.858.894,00
	442.113,00	442.294,00	442.483,00	442.675,00	1.769.565,00
	883.075,00	898.731,00	914.944,00	931.709,00	3.628.459,00
605 Abastecimento					0,00
	104.028,00	104.028,00	104.028,00	104.028,00	416.112,00
	104.028,00	104.028,00	104.028,00	104.028,00	416.112,00
606 Extensão Rural	422.329,00	437.151,00	452.497,00	468.371,00	1.780.348,00
	281.156,00	281.337,00	281.526,00	281.718,00	1.125.737,00
	703.485,00	718.488,00	734.023,00	750.089,00	2.906.085,00
608 Promoção da Produção Agropecuária	18.633,00	19.286,00	19.964,00	20.663,00	78.546,00
	56.929,00	56.929,00	56.929,00	56.929,00	227.716,00
	75.562,00	76.215,00	76.893,00	77.592,00	306.262,00




Prefeitura Municipal de Belém do Brejo do Cruz

Secretaria de Finanças

Departamento de Contabilidade - PPA-Plano Plurianual - 2022 à 2025 - R\$ 1,00

Anexo IV - Despesas por Função e SubFunção Segundo a Categoria Econômica

Função / SubFunção	Valor (2022)	Valor (2023)	Valor (2024)	Valor (2025)	Total
	Corrente Capital Total	Corrente Capital Total	Corrente Capital Total	Corrente Capital Total	Corrente Capital Total Geral
23 Comércio e Serviços	103.511,00 0,00 103.511,00	107.144,00 0,00 107.144,00	110.906,00 0,00 110.906,00	114.798,00 0,00 114.798,00	436.359,00 0,00 436.359,00
695 Turismo	103.511,00	107.144,00	110.906,00	114.798,00	436.359,00
26 Transporte	10.351,00 212.196,00 222.547,00	10.714,00 215.829,00 226.543,00	11.091,00 219.590,00 230.681,00	11.480,00 223.483,00 234.963,00	43.636,00 871.098,00 914.734,00
782 Transporte Rodoviário	10.351,00	10.714,00	11.091,00	11.480,00	43.636,00
	212.196,00	215.829,00	219.590,00	223.483,00	871.098,00
	222.547,00	226.543,00	230.681,00	234.963,00	914.734,00
27 Desporto e Lazer	33.128,00 894.329,00 927.457,00	34.290,00 894.474,00 928.764,00	35.495,00 894.625,00 930.120,00	36.736,00 894.779,00 931.515,00	139.649,00 3.578.207,00 3.717.856,00
122 Administração Geral	33.128,00	34.290,00	35.495,00	36.736,00	139.649,00
	4.142,00	4.287,00	4.438,00	4.592,00	17.459,00
	37.270,00	38.577,00	39.933,00	41.328,00	157.108,00
812 Desporto Comunitário					0,00
	522.726,00	522.726,00	522.726,00	522.726,00	2.090.904,00
	522.726,00	522.726,00	522.726,00	522.726,00	2.090.904,00
813 Lazer					0,00
	367.461,00	367.461,00	367.461,00	367.461,00	1.469.844,00
	367.461,00	367.461,00	367.461,00	367.461,00	1.469.844,00
28 Encargos Especiais	3.565.398,00 495.173,00 4.060.571,00	3.690.542,00 512.431,00 4.202.973,00	3.820.082,00 530.294,00 4.350.376,00	3.954.165,00 548.785,00 4.502.950,00	15.030.187,00 2.086.683,00 17.116.870,00
062 Def. Interesse Públ. no Proc. Judiciário	113.861,00	117.857,00	121.994,00	126.277,00	479.989,00
	10.351,00	10.714,00	11.090,00	11.480,00	43.635,00
	124.212,00	128.571,00	133.084,00	137.757,00	523.624,00
272 Previdência do Regime Estatutário	3.450.501,00	3.571.613,00	3.696.978,00	3.826.740,00	14.545.832,00
	3.450.501,00	3.571.613,00	3.696.978,00	3.826.740,00	14.545.832,00
841 Refinanciamento da Dívida Interna	1.036,00	1.072,00	1.110,00	1.148,00	4.366,00
	295.004,00	305.359,00	316.077,00	327.171,00	1.243.611,00
	296.040,00	306.431,00	317.187,00	328.319,00	1.247.977,00
846 Outros Encargos Especiais					0,00
	189.818,00	196.358,00	203.127,00	210.134,00	799.437,00
	189.818,00	196.358,00	203.127,00	210.134,00	799.437,00
99 Reserva de Contingência	218.318,00 0,00 218.318,00	225.981,00 0,00 225.981,00	233.913,00 0,00 233.913,00	242.123,00 0,00 242.123,00	920.335,00 0,00 920.335,00
999 Reserva de Contingência	218.318,00	225.981,00	233.913,00	242.123,00	920.335,00
	218.318,00	225.981,00	233.913,00	242.123,00	920.335,00
Total Geral:	27.003.538,00 7.326.684,00 34.330.222,00	28.158.603,00 7.376.611,00 35.535.214,00	29.354.184,00 7.428.317,00 36.782.501,00	30.591.815,00 7.481.751,00 38.073.566,00	115.108.140,00 29.613.363,00 144.721.503,00


CLAIR LEIFÃO MARTINS
CRC- PB 4.395/O-7 CPF
477.984.084-87



Prefeitura Municipal de Belém do Brejo do Cruz

Secretaria de Finanças

Departamento de Contabilidade - PPA-Plano Plurianual - 2022 à 2025 - R\$ 1,00

Anexo IV - Despesas por Função e SubFunção Segundo a Categoria Econômica

Função / SubFunção	Valor (2022)	Valor (2023)	Valor (2024)	Valor (2025)	Total
	Corrente Capital Total	Corrente Capital Total	Corrente Capital Total	Corrente Capital Total	Corrente Capital Total Geral

LEOMAR JÂNIO DE
MEDEIROS MAIA
Secretário de Finanças

EVANDRO MAIA PIMENTA
Prefeito Constitucional



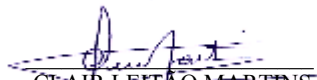
Prefeitura Municipal de Belém do Brejo do Cruz

Secretaria de Finanças

Departamento de Contabilidade - PPA-Plano Plurianual - 2022 à 2025 - R\$ 1,00

Anexo IX - Totais por Eixos Estratégicos

Eixo Estratégicos/Funções/SubFunções/Programas	Qtd	Valor (2022)	Valor (2023)	Valor (2024)	Valor (2025)	Total
14 Belém rumo ao futuro promovendo uma gestão séria, transparente e fiscalmente responsável.	12	10.968.784,00	11.293.583,00	11.629.843,00	11.977.726,00	45.869.936,00
15 Garantir uma educação de qualidade, como caminho para a cidadania e o desenvolvimento social e econômico.	4	13.190.722,00	13.604.271,00	14.032.330,00	14.475.372,00	55.302.695,00
16 Cumprimento das obrigações financeiras.	4	964.943,00	998.689,00	1.033.620,00	1.069.778,00	4.067.030,00
19 Qualidade de Gestão com desenvolvimento social, visando a melhoria da qualidade de vida.	3	1.212.160,00	1.247.060,00	1.283.240,00	1.320.584,00	5.063.044,00
20 Gestão de qualidade ao alcance de todos.	12	2.934.087,00	2.947.219,00	2.960.818,00	2.974.884,00	11.817.008,00
28 Moderniza e melhorar a gestão administrativa e financeira do município	2	3.639.708,00	3.767.459,00	3.899.701,00	4.036.574,00	15.343.442,00
34 Contribuir para a Modernização da Ação Legislativa	1	1.201.500,00	1.450.952,00	1.709.036,00	1.976.525,00	6.338.013,00
35 Reserva de Contingência	1	32.000,00	33.123,00	34.286,00	35.489,00	134.898,00
37 Reserva de Contingência	1	186.318,00	192.858,00	199.627,00	206.634,00	785.437,00
Total Geral:	40	34.330.222,00	35.535.214,00	36.782.501,00	38.073.566,00	144.721.503,00


CLAIR LEITÃO MARTINS
CRC- PB 4.395/O-7 CPF
477.984.084-87

LEOMAR JÂNIO DE
MEDEIROS MAIA
Secretário de Finanças

EVANDRO MAIA PIMENTA
Prefeito Constitucional




Prefeitura Municipal de Belém do Brejo do Cruz

Secretaria de Finanças

Departamento de Contabilidade - PPA-Plano Plurianual - 2022 à 2025 - R\$ 1,00

Anexo V - Despesas por Programa Segundo a Categoria Econômica

Programa	Valor (2022)	Valor (2023)	Valor (2024)	Valor (2025)	Total
	Corrente Capital Total	Corrente Capital Total	Corrente Capital Total	Corrente Capital Total	Corrente Capital Total Geral
0001 Programa Encargos Especiais	469.770,00 495.173,00 964.943,00	486.258,00 512.431,00 998.689,00	503.326,00 530.294,00 1.033.620,00	520.993,00 548.785,00 1.069.778,00	1.980.347,00 2.086.683,00 4.067.030,00
0002 Gestão do Sistema Previdenciário	3.633.496,00 6.212,00 3.639.708,00	3.761.029,00 6.430,00 3.767.459,00	3.893.045,00 6.656,00 3.899.701,00	4.029.686,00 6.888,00 4.036.574,00	15.317.256,00 26.186,00 15.343.442,00
1001 Saúde de qualidade desenvolvida para todos	5.305.779,00 1.774.644,00 7.080.423,00	5.492.005,00 1.776.749,00 7.268.754,00	5.684.789,00 1.778.936,00 7.463.725,00	5.884.273,00 1.781.175,00 7.665.448,00	22.366.846,00 7.111.504,00 29.478.350,00
1002 Educar para emancipar e transformar o cidadão	11.116.678,00 2.074.044,00 13.190.722,00	11.506.877,00 2.097.394,00 13.604.271,00	11.910.766,00 2.121.564,00 14.032.330,00	12.328.806,00 2.146.566,00 14.475.372,00	46.863.127,00 8.439.568,00 55.302.695,00
1003 Qualidade de gestão com mudança social para todos	959.245,00 252.915,00 1.212.160,00	992.893,00 254.167,00 1.247.060,00	1.027.772,00 255.468,00 1.283.240,00	1.063.782,00 256.802,00 1.320.584,00	4.043.692,00 1.019.352,00 5.063.044,00
1004 Contruir minha cidade - Um novo caminho para o desenvolvimento.	270.167,00 2.663.920,00 2.934.087,00	279.648,00 2.667.571,00 2.947.219,00	289.467,00 2.671.351,00 2.960.818,00	299.621,00 2.675.263,00 2.974.884,00	1.138.903,00 10.678.105,00 11.817.008,00
2001 Aprimoramento da Governança Municipal	3.836.585,00 51.776,00 3.888.361,00	3.971.241,00 53.588,00 4.024.829,00	4.110.642,00 55.476,00 4.166.118,00	4.254.878,00 57.400,00 4.312.278,00	16.173.346,00 218.240,00 16.391.586,00
2011 Programa de Apoio ao Poder Legislativo	1.193.500,00 8.000,00 1.201.500,00	1.442.671,00 8.281,00 1.450.952,00	1.700.464,00 8.572,00 1.709.036,00	1.967.653,00 8.872,00 1.976.525,00	6.304.288,00 33.725,00 6.338.013,00
7001 Reserva Previdenciária	32.000,00 32.000,00	33.123,00 33.123,00	34.286,00 34.286,00	35.489,00 35.489,00	134.898,00 0,00 134.898,00
9999 Reserva de Contingência	186.318,00 186.318,00	192.858,00 192.858,00	199.627,00 199.627,00	206.634,00 206.634,00	785.437,00 0,00 785.437,00
Total Geral:	27.003.538,00 7.326.684,00 34.330.222,00	28.158.603,00 7.376.611,00 35.535.214,00	29.354.184,00 7.428.317,00 36.782.501,00	30.591.815,00 7.481.751,00 38.073.566,00	115.108.140,00 29.613.363,00 144.721.503,00


CLAIR LEFFÃO MARTINS
CRC- PB 4.395/O-7 CPF
477.984.084-87

LEOMAR JÂNIO DE
MEDEIROS MAIA
Secretário de Finanças

EVANDRO MAIA PIMENTA
Prefeito Constitucional



Prefeitura Municipal de Belém do Brejo do Cruz

Secretaria de Finanças

Departamento de Contabilidade - PPA-Plano Plurianual - 2022 à 2025 - R\$ 1,00

Anexo VI - Despesas por Função e SubFunção Segundo as Fontes de Recursos

Função / SubFunção	Valor (2022)	Valor (2023)	Valor (2024)	Valor (2025)	Total
	Tesouro Outras Fontes Total	Tesouro Outras Fontes Total	Tesouro Outras Fontes Total	Tesouro Outras Fontes Total	Tesouro Outras Fontes Total Geral
01 Legislativa	1.206.500,00 0,00 1.206.500,00	1.455.952,00 0,00 1.455.952,00	1.714.036,00 0,00 1.714.036,00	1.981.525,00 0,00 1.981.525,00	6.358.013,00 0,00 6.358.013,00
031 Ação Legislativa	1.206.500,00	1.455.952,00	1.714.036,00	1.981.525,00	6.358.013,00
04 Administração	2.680.575,00 11.013,00 2.691.588,00	2.774.660,00 11.399,00 2.786.059,00	2.872.056,00 11.799,00 2.883.855,00	2.972.836,00 12.214,00 2.985.050,00	11.300.127,00 46.425,00 11.346.552,00
122 Administração Geral	1.488.442,00	1.540.683,00	1.594.766,00	1.650.722,00	6.274.613,00
123 Administração Financeira	1.098.974,00	1.137.548,00	1.177.477,00	1.218.797,00	4.632.796,00
131 Comunicação Social	93.159,00	96.429,00	99.813,00	103.317,00	392.718,00
08 Assistência Social	575.549,00 631.611,00 1.207.160,00	595.560,00 646.500,00 1.242.060,00	616.294,00 661.946,00 1.278.240,00	637.716,00 677.868,00 1.315.584,00	2.425.119,00 2.617.925,00 5.043.044,00
243 Assistência à Criança a ao Adolescente	124.215,00	128.575,00	133.088,00	137.756,00	523.634,00
244 Assistência Comunitária	451.334,00	466.985,00	483.206,00	499.960,00	1.901.485,00
09 Previdência Social	0,00 189.207,00 189.207,00	0,00 195.846,00 195.846,00	0,00 202.723,00 202.723,00	0,00 209.834,00 209.834,00	0,00 797.610,00 797.610,00
271 Previdência Básica	189.207,00	195.846,00	202.723,00	209.834,00	797.610,00
10 Saúde	2.684.096,00 4.396.327,00 7.080.423,00	2.776.123,00 4.492.631,00 7.268.754,00	2.871.397,00 4.592.328,00 7.463.725,00	2.969.959,00 4.695.489,00 7.665.448,00	11.301.575,00 18.176.775,00 29.478.350,00
301 Atenção Básica	1.280.485,00	1.325.066,00	1.371.218,00	1.418.960,00	5.395.729,00
302 Assistência Hospitalar e Ambulatorial	1.301.129,00	1.346.433,00	1.393.333,00	1.441.866,00	5.482.761,00
303 Suporte Profilático e Terapêutico	24.847,00	25.718,00	26.622,00	27.552,00	104.739,00
305 Vigilância Epidemiológica	36.232,00	37.503,00	38.821,00	40.178,00	152.734,00
512 Saneamento Básico Urbano	41.403,00	41.403,00	41.403,00	41.403,00	165.612,00



Prefeitura Municipal de Belém do Brejo do Cruz

Secretaria de Finanças

Departamento de Contabilidade - PPA-Plano Plurianual - 2022 à 2025 - R\$ 1,00

Anexo VI - Despesas por Função e SubFunção Segundo as Fontes de Recursos

Função / SubFunção	Valor (2022)	Valor (2023)	Valor (2024)	Valor (2025)	Total
	Tesouro Outras Fontes Total	Tesouro Outras Fontes Total	Tesouro Outras Fontes Total	Tesouro Outras Fontes Total	Tesouro Outras Fontes Total Geral
12 Educação	2.256.026,00	2.332.852,00	2.412.374,00	2.494.662,00	9.495.914,00
	10.934.696,00	11.271.419,00	11.619.956,00	11.980.710,00	45.806.781,00
	13.190.722,00	13.604.271,00	14.032.330,00	14.475.372,00	55.302.695,00
361 Ensino Fundamental	1.392.266,00	1.439.319,00	1.488.021,00	1.538.430,00	5.858.036,00
	7.324.380,00	7.562.391,00	7.808.757,00	8.063.765,00	30.759.293,00
	8.716.646,00	9.001.710,00	9.296.778,00	9.602.195,00	36.617.329,00
365 Educação Infantil	153.720,00	158.934,00	164.332,00	169.910,00	646.896,00
	1.377.913,00	1.418.245,00	1.459.995,00	1.503.204,00	5.759.357,00
	1.531.633,00	1.577.179,00	1.624.327,00	1.673.114,00	6.406.253,00
367 Educação Especial	518,00	536,00	555,00	574,00	2.183,00
	1.325,00	1.372,00	1.420,00	1.469,00	5.586,00
	1.843,00	1.908,00	1.975,00	2.043,00	7.769,00
368 Educação Básica	709.522,00	734.063,00	759.466,00	785.748,00	2.988.799,00
	2.231.078,00	2.289.411,00	2.349.784,00	2.412.272,00	9.282.545,00
	2.940.600,00	3.023.474,00	3.109.250,00	3.198.020,00	12.271.344,00
13 Cultura	152.167,00	157.507,00	163.037,00	168.751,00	641.462,00
	5.176,00	5.358,00	5.546,00	5.740,00	21.820,00
	157.343,00	162.865,00	168.583,00	174.491,00	663.282,00
122 Administração Geral	152.167,00	157.507,00	163.037,00	168.751,00	641.462,00
	5.176,00	5.358,00	5.546,00	5.740,00	21.820,00
	157.343,00	162.865,00	168.583,00	174.491,00	663.282,00
14 Direitos da Cidadania	2.072,00	2.144,00	2.220,00	2.296,00	8.732,00
	0,00	0,00	0,00	0,00	0,00
	2.072,00	2.144,00	2.220,00	2.296,00	8.732,00
422 Direitos Individuais, Colet. e Difusos	2.072,00	2.144,00	2.220,00	2.296,00	8.732,00
					0,00
	2.072,00	2.144,00	2.220,00	2.296,00	8.732,00
15 Urbanismo	640.736,00	662.677,00	685.396,00	708.899,00	2.697.708,00
	1.424.263,00	1.435.345,00	1.446.815,00	1.458.687,00	5.765.110,00
	2.064.999,00	2.098.022,00	2.132.211,00	2.167.586,00	8.462.818,00
451 Infra-Estrutura Urbana	635.560,00	657.501,00	680.220,00	703.723,00	2.677.004,00
	1.123.084,00	1.134.166,00	1.145.636,00	1.157.508,00	4.560.394,00
	1.758.644,00	1.791.667,00	1.825.856,00	1.861.231,00	7.237.398,00
452 Serviços Urbanos	5.176,00	5.176,00	5.176,00	5.176,00	20.704,00
	301.179,00	301.179,00	301.179,00	301.179,00	1.204.716,00
	306.355,00	306.355,00	306.355,00	306.355,00	1.225.420,00
18 Gestão Ambiental	119.553,00	123.747,00	128.092,00	132.582,00	503.974,00
	5.176,00	5.358,00	5.546,00	5.740,00	21.820,00
	124.729,00	129.105,00	133.638,00	138.322,00	525.794,00
541 Preservação e Conservação Ambiental	119.553,00	123.747,00	128.092,00	132.582,00	503.974,00
	5.176,00	5.358,00	5.546,00	5.740,00	21.820,00
	124.729,00	129.105,00	133.638,00	138.322,00	525.794,00
20 Agricultura	457.010,00	472.484,00	488.509,00	505.080,00	1.923.083,00
	426.065,00	426.247,00	426.435,00	426.629,00	1.705.376,00
	883.075,00	898.731,00	914.944,00	931.709,00	3.628.459,00
605 Abastecimento	518,00	518,00	518,00	518,00	2.072,00
	103.510,00	103.510,00	103.510,00	103.510,00	414.040,00
	104.028,00	104.028,00	104.028,00	104.028,00	416.112,00
606 Extensão Rural	432.683,00	447.504,00	462.851,00	478.723,00	1.821.761,00
	270.802,00	270.984,00	271.172,00	271.366,00	1.084.324,00
	703.485,00	718.488,00	734.023,00	750.089,00	2.906.085,00
608 Promoção da Produção Agropecuária	23.809,00	24.462,00	25.140,00	25.839,00	99.250,00
	51.753,00	51.753,00	51.753,00	51.753,00	207.012,00
	75.562,00	76.215,00	76.893,00	77.592,00	306.262,00




Prefeitura Municipal de Belém do Brejo do Cruz

Secretaria de Finanças

Departamento de Contabilidade - PPA-Plano Plurianual - 2022 à 2025 - R\$ 1,00

Anexo VI - Despesas por Função e SubFunção Segundo as Fontes de Recursos

Função / SubFunção	Valor (2022)	Valor (2023)	Valor (2024)	Valor (2025)	Total
	Tesouro Outras Fontes Total	Tesouro Outras Fontes Total	Tesouro Outras Fontes Total	Tesouro Outras Fontes Total	Tesouro Outras Fontes Total Geral
23 Comércio e Serviços	103.511,00 0,00 103.511,00	107.144,00 0,00 107.144,00	110.906,00 0,00 110.906,00	114.798,00 0,00 114.798,00	436.359,00 0,00 436.359,00
695 Turismo	103.511,00	107.144,00	110.906,00	114.798,00	436.359,00
26 Transporte	5.176,00 217.371,00 222.547,00	5.176,00 221.367,00 226.543,00	5.176,00 225.505,00 230.681,00	5.176,00 229.787,00 234.963,00	20.704,00 894.030,00 914.734,00
782 Transporte Rodoviário	5.176,00	5.176,00	5.176,00	5.176,00	20.704,00
	217.371,00	221.367,00	225.505,00	229.787,00	894.030,00
	222.547,00	226.543,00	230.681,00	234.963,00	914.734,00
27 Desporto e Lazer	47.622,00 879.835,00 927.457,00	48.929,00 879.835,00 928.764,00	50.285,00 879.835,00 930.120,00	51.680,00 879.835,00 931.515,00	198.516,00 3.519.340,00 3.717.856,00
122 Administração Geral	37.270,00	38.577,00	39.933,00	41.328,00	157.108,00
	37.270,00	38.577,00	39.933,00	41.328,00	157.108,00
812 Desporto Comunitário	5.176,00	5.176,00	5.176,00	5.176,00	20.704,00
	517.550,00	517.550,00	517.550,00	517.550,00	2.070.200,00
	522.726,00	522.726,00	522.726,00	522.726,00	2.090.904,00
813 Lazer	5.176,00	5.176,00	5.176,00	5.176,00	20.704,00
	362.285,00	362.285,00	362.285,00	362.285,00	1.449.140,00
	367.461,00	367.461,00	367.461,00	367.461,00	1.469.844,00
28 Encargos Especiais	610.070,00 3.450.501,00 4.060.571,00	631.360,00 3.571.613,00 4.202.973,00	653.398,00 3.696.978,00 4.350.376,00	676.210,00 3.826.740,00 4.502.950,00	2.571.038,00 14.545.832,00 17.116.870,00
062 Def. Interesse Públ. no Proc. Judiciário	124.212,00	128.571,00	133.084,00	137.757,00	523.624,00
	124.212,00	128.571,00	133.084,00	137.757,00	523.624,00
272 Previdência do Regime Estatutário					0,00
	3.450.501,00	3.571.613,00	3.696.978,00	3.826.740,00	14.545.832,00
	3.450.501,00	3.571.613,00	3.696.978,00	3.826.740,00	14.545.832,00
841 Refinanciamento da Dívida Interna	296.040,00	306.431,00	317.187,00	328.319,00	1.247.977,00
	296.040,00	306.431,00	317.187,00	328.319,00	1.247.977,00
846 Outros Encargos Especiais	189.818,00	196.358,00	203.127,00	210.134,00	799.437,00
	189.818,00	196.358,00	203.127,00	210.134,00	799.437,00
99 Reserva de Contingência	186.318,00 32.000,00 218.318,00	192.858,00 33.123,00 225.981,00	199.627,00 34.286,00 233.913,00	206.634,00 35.489,00 242.123,00	785.437,00 134.898,00 920.335,00
999 Reserva de Contingência	186.318,00	192.858,00	199.627,00	206.634,00	785.437,00
	32.000,00	33.123,00	34.286,00	35.489,00	134.898,00
	218.318,00	225.981,00	233.913,00	242.123,00	920.335,00
Total Geral:	11.726.981,00 22.603.241,00 34.330.222,00	12.339.173,00 23.196.041,00 35.535.214,00	12.972.803,00 23.809.698,00 36.782.501,00	13.628.804,00 24.444.762,00 38.073.566,00	50.667.761,00 94.053.742,00 144.721.503,00


CLAIR LEIFÃO MARTINS
CRC- PB 4.395/O-7 CPF
477.984.084-87



Prefeitura Municipal de Belém do Brejo do Cruz

Secretaria de Finanças

Departamento de Contabilidade - PPA-Plano Plurianual - 2022 à 2025 - R\$ 1,00

Anexo VI - Despesas por Função e SubFunção Segundo as Fontes de Recursos

Função / SubFunção	Valor (2022)	Valor (2023)	Valor (2024)	Valor (2025)	Total
	Tesouro	Tesouro	Tesouro	Tesouro	Tesouro
	Outras Fontes	Outras Fontes	Outras Fontes	Outras Fontes	Outras Fontes
	Total	Total	Total	Total	Total Geral

LEOMAR JÂNIO DE
MEDEIROS MAIA
Secretário de Finanças

EVANDRO MAIA PIMENTA
Prefeito Constitucional




Prefeitura Municipal de Belém do Brejo do Cruz

Secretaria de Finanças

Departamento de Contabilidade - PPA-Plano Plurianual - 2022 à 2025 - R\$ 1,00

Anexo VII - Despesas por Programas segundo as Fontes de Recursos

Programa	Valor (2022)	Valor (2023)	Valor (2024)	Valor (2025)	Total
	Tesouro Outras Fontes Total	Tesouro Outras Fontes Total	Tesouro Outras Fontes Total	Tesouro Outras Fontes Total	Tesouro Outras Fontes Total Geral
0001 Programa Encargos Especiais	964.281,00 662,00 964.943,00	998.004,00 685,00 998.689,00	1.032.911,00 709,00 1.033.620,00	1.069.044,00 734,00 1.069.778,00	4.064.240,00 2.790,00 4.067.030,00
0002 Gestão do Sistema Previdenciário					0,00
	3.639.708,00 3.639.708,00	3.767.459,00 3.767.459,00	3.899.701,00 3.899.701,00	4.036.574,00 4.036.574,00	15.343.442,00 15.343.442,00
1001 Saúde de qualidade desenvolvida para todos	2.684.096,00 4.396.327,00 7.080.423,00	2.776.123,00 4.492.631,00 7.268.754,00	2.871.397,00 4.592.328,00 7.463.725,00	2.969.959,00 4.695.489,00 7.665.448,00	11.301.575,00 18.176.775,00 29.478.350,00
1002 Educar para emancipar e transformar o cidadão	2.256.026,00 10.934.696,00 13.190.722,00	2.332.852,00 11.271.419,00 13.604.271,00	2.412.374,00 11.619.956,00 14.032.330,00	2.494.662,00 11.980.710,00 14.475.372,00	9.495.914,00 45.806.781,00 55.302.695,00
1003 Qualidade de gestão com mudança social para todos	580.549,00 631.611,00 1.212.160,00	600.560,00 646.500,00 1.247.060,00	621.294,00 661.946,00 1.283.240,00	642.716,00 677.868,00 1.320.584,00	2.445.119,00 2.617.925,00 5.063.044,00
1004 Contruir minha cidade - Um novo caminho para o desenvolvimento.	307.435,00 2.626.652,00 2.934.087,00	316.571,00 2.630.648,00 2.947.219,00	326.032,00 2.634.786,00 2.960.818,00	335.816,00 2.639.068,00 2.974.884,00	1.285.854,00 10.531.154,00 11.817.008,00
2001 Aprimoramento da Governança Municipal	3.546.776,00 341.585,00 3.888.361,00	3.671.253,00 353.576,00 4.024.829,00	3.800.132,00 365.986,00 4.166.118,00	3.933.448,00 378.830,00 4.312.278,00	14.951.609,00 1.439.977,00 16.391.586,00
2011 Programa de Apoio ao Poder Legislativo	1.201.500,00 1.201.500,00	1.450.952,00 1.450.952,00	1.709.036,00 1.709.036,00	1.976.525,00 1.976.525,00	6.338.013,00 0,00 6.338.013,00
7001 Reserva Previdenciária					0,00
	32.000,00 32.000,00	33.123,00 33.123,00	34.286,00 34.286,00	35.489,00 35.489,00	134.898,00 134.898,00
9999 Reserva de Contingência	186.318,00 186.318,00	192.858,00 192.858,00	199.627,00 199.627,00	206.634,00 206.634,00	785.437,00 0,00 785.437,00
Total Geral:	11.726.981,00 22.603.241,00 34.330.222,00	12.339.173,00 23.196.041,00 35.535.214,00	12.972.803,00 23.809.698,00 36.782.501,00	13.628.804,00 24.444.762,00 38.073.566,00	50.667.761,00 94.053.742,00 144.721.503,00


CLAIR LEFFÃO MARTINS
CRC- PB 4.395/O-7 CPF
477.984.084-87

LEOMAR JÂNIO DE
MEDEIROS MAIA
Secretário de Finanças

EVANDRO MAIA PIMENTA
Prefeito Constitucional



Prefeitura Municipal de Belém do Brejo do Cruz

Secretaria de Finanças

Departamento de Contabilidade - PPA-Plano Plurianual - 2022 à 2025 - R\$ 1,00

Anexo VIII - Despesas por Programas e Totais por Eixos Estratégicos

Eixo Estratégicos/Funções/SubFunções/Programas	Qtd	Valor (2022)	Valor (2023)	Valor (2024)	Valor (2025)	Total
14 Belém rumo ao futuro promovendo uma gestão séria, transparente e fiscalmente responsável.	12	10.968.784,00	11.293.583,00	11.629.843,00	11.977.726,00	45.869.936,00
04 Administração	2	2.207.327,00	2.284.800,00	2.365.003,00	2.447.986,00	9.305.116,00
122 Administração Geral	1	1.452.213,00	1.503.182,00	1.555.949,00	1.610.543,00	6.121.887,00
2001 Aprimoramento da Governança Municipal		1.452.213,00	1.503.182,00	1.555.949,00	1.610.543,00	6.121.887,00
123 Administração Financeira	1	755.114,00	781.618,00	809.054,00	837.443,00	3.183.229,00
2001 Aprimoramento da Governança Municipal		755.114,00	781.618,00	809.054,00	837.443,00	3.183.229,00
10 Saúde	5	7.080.423,00	7.268.754,00	7.463.725,00	7.665.448,00	29.478.350,00
301 Atenção Básica	1	3.141.603,00	3.239.700,00	3.341.249,00	3.446.320,00	13.168.872,00
1001 Saúde de qualidade desenvolvida para todos		3.141.603,00	3.239.700,00	3.341.249,00	3.446.320,00	13.168.872,00
302 Assistência Hospitalar e Ambulatorial	1	2.672.618,00	2.754.253,00	2.838.763,00	2.926.216,00	11.191.850,00
1001 Saúde de qualidade desenvolvida para todos		2.672.618,00	2.754.253,00	2.838.763,00	2.926.216,00	11.191.850,00
303 Suporte Profilático e Terapêutico	1	114.905,00	118.935,00	123.113,00	127.425,00	484.378,00
1001 Saúde de qualidade desenvolvida para todos		114.905,00	118.935,00	123.113,00	127.425,00	484.378,00
305 Vigilância Epidemiológica	1	130.224,00	134.793,00	139.527,00	144.414,00	548.958,00
1001 Saúde de qualidade desenvolvida para todos		130.224,00	134.793,00	139.527,00	144.414,00	548.958,00
512 Saneamento Básico Urbano	1	1.021.073,00	1.021.073,00	1.021.073,00	1.021.073,00	4.084.292,00
1001 Saúde de qualidade desenvolvida para todos		1.021.073,00	1.021.073,00	1.021.073,00	1.021.073,00	4.084.292,00
13 Cultura	1	157.343,00	162.865,00	168.583,00	174.491,00	663.282,00
122 Administração Geral	1	157.343,00	162.865,00	168.583,00	174.491,00	663.282,00
2001 Aprimoramento da Governança Municipal		157.343,00	162.865,00	168.583,00	174.491,00	663.282,00
15 Urbanismo	1	940.915,00	973.938,00	1.008.127,00	1.043.502,00	3.966.482,00
451 Infra-Estrutura Urbana	1	940.915,00	973.938,00	1.008.127,00	1.043.502,00	3.966.482,00
2001 Aprimoramento da Governança Municipal		940.915,00	973.938,00	1.008.127,00	1.043.502,00	3.966.482,00
18 Gestão Ambiental	1	124.729,00	129.105,00	133.638,00	138.322,00	525.794,00
541 Preservação e Conservação Ambiental	1	124.729,00	129.105,00	133.638,00	138.322,00	525.794,00
2001 Aprimoramento da Governança Municipal		124.729,00	129.105,00	133.638,00	138.322,00	525.794,00
20 Agricultura	1	420.777,00	435.544,00	450.834,00	466.649,00	1.773.804,00
606 Extensão Rural	1	420.777,00	435.544,00	450.834,00	466.649,00	1.773.804,00
2001 Aprimoramento da Governança Municipal		420.777,00	435.544,00	450.834,00	466.649,00	1.773.804,00
27 Desporto e Lazer	1	37.270,00	38.577,00	39.933,00	41.328,00	157.108,00
122 Administração Geral	1	37.270,00	38.577,00	39.933,00	41.328,00	157.108,00
2001 Aprimoramento da Governança Municipal		37.270,00	38.577,00	39.933,00	41.328,00	157.108,00
15 Garantir uma educação de qualidade, como caminho para a cidadania e o desenvolvimento social e econômico.	4	13.190.722,00	13.604.271,00	14.032.330,00	14.475.372,00	55.302.695,00
12 Educação	4	13.190.722,00	13.604.271,00	14.032.330,00	14.475.372,00	55.302.695,00
361 Ensino Fundamental	1	8.716.646,00	9.001.710,00	9.296.778,00	9.602.195,00	36.617.329,00
1002 Educar para emancipar e transformar o cidadão		8.716.646,00	9.001.710,00	9.296.778,00	9.602.195,00	36.617.329,00



Prefeitura Municipal de Belém do Brejo do Cruz

Secretaria de Finanças

Departamento de Contabilidade - PPA-Plano Plurianual - 2022 à 2025 - R\$ 1,00

Anexo VIII - Despesas por Programas e Totais por Eixos Estratégicos

Eixo Estratégicos/Funções/SubFunções/Programas	Qtd	Valor (2022)	Valor (2023)	Valor (2024)	Valor (2025)	Total
15 Garantir uma educação de qualidade, como caminho para a cidadania e o desenvolvimento social e econômico.	4	13.190.722,00	13.604.271,00	14.032.330,00	14.475.372,00	55.302.695,00
12 Educação	4	13.190.722,00	13.604.271,00	14.032.330,00	14.475.372,00	55.302.695,00
365 Educação Infantil	1	1.531.633,00	1.577.179,00	1.624.327,00	1.673.114,00	6.406.253,00
1002 Educar para emancipar e transformar o cidadão		1.531.633,00	1.577.179,00	1.624.327,00	1.673.114,00	6.406.253,00
367 Educação Especial	1	1.843,00	1.908,00	1.975,00	2.043,00	7.769,00
1002 Educar para emancipar e transformar o cidadão		1.843,00	1.908,00	1.975,00	2.043,00	7.769,00
368 Educação Básica	1	2.940.600,00	3.023.474,00	3.109.250,00	3.198.020,00	12.271.344,00
1002 Educar para emancipar e transformar o cidadão		2.940.600,00	3.023.474,00	3.109.250,00	3.198.020,00	12.271.344,00
16 Cumprimento das obrigações financeiras.	4	964.943,00	998.689,00	1.033.620,00	1.069.778,00	4.067.030,00
04 Administração	1	354.873,00	367.329,00	380.222,00	393.568,00	1.495.992,00
123 Administração Financeira	1	354.873,00	367.329,00	380.222,00	393.568,00	1.495.992,00
0001 Programa Encargos Especiais		354.873,00	367.329,00	380.222,00	393.568,00	1.495.992,00
28 Encargos Especiais	3	610.070,00	631.360,00	653.398,00	676.210,00	2.571.038,00
062 Def. Interesse Públ. no Proc. Judiciário	1	124.212,00	128.571,00	133.084,00	137.757,00	523.624,00
0001 Programa Encargos Especiais		124.212,00	128.571,00	133.084,00	137.757,00	523.624,00
841 Refinanciamento da Dívida Interna	1	296.040,00	306.431,00	317.187,00	328.319,00	1.247.977,00
0001 Programa Encargos Especiais		296.040,00	306.431,00	317.187,00	328.319,00	1.247.977,00
846 Outros Encargos Especiais	1	189.818,00	196.358,00	203.127,00	210.134,00	799.437,00
0001 Programa Encargos Especiais		189.818,00	196.358,00	203.127,00	210.134,00	799.437,00
19 Qualidade de Gestão com desenvolvimento social, visando a melhoria da qualidade de vida.	3	1.212.160,00	1.247.060,00	1.283.240,00	1.320.584,00	5.063.044,00
01 Legislativa	1	5.000,00	5.000,00	5.000,00	5.000,00	20.000,00
031 Ação Legislativa	1	5.000,00	5.000,00	5.000,00	5.000,00	20.000,00
1003 Qualidade de gestão com mudança social para todos		5.000,00	5.000,00	5.000,00	5.000,00	20.000,00
08 Assistência Social	2	1.207.160,00	1.242.060,00	1.278.240,00	1.315.584,00	5.043.044,00
243 Assistência à Criança e ao Adolescente	1	124.215,00	128.575,00	133.088,00	137.756,00	523.634,00
1003 Qualidade de gestão com mudança social para todos		124.215,00	128.575,00	133.088,00	137.756,00	523.634,00
244 Assistência Comunitária	1	1.082.945,00	1.113.485,00	1.145.152,00	1.177.828,00	4.519.410,00
1003 Qualidade de gestão com mudança social para todos		1.082.945,00	1.113.485,00	1.145.152,00	1.177.828,00	4.519.410,00
20 Gestão de qualidade ao alcance de todos.	12	2.934.087,00	2.947.219,00	2.960.818,00	2.974.884,00	11.817.008,00
04 Administração	2	129.388,00	133.930,00	138.630,00	143.496,00	545.444,00
122 Administração Geral	1	36.229,00	37.501,00	38.817,00	40.179,00	152.726,00
1004 Construir minha cidade - Um novo caminho para o desenvolvimento.		36.229,00	37.501,00	38.817,00	40.179,00	152.726,00
131 Comunicação Social	1	93.159,00	96.429,00	99.813,00	103.317,00	392.718,00
1004 Construir minha cidade - Um novo caminho para o desenvolvimento.		93.159,00	96.429,00	99.813,00	103.317,00	392.718,00
14 Direitos da Cidadania	1	2.072,00	2.144,00	2.220,00	2.296,00	8.732,00



Prefeitura Municipal de Belém do Brejo do Cruz

Secretaria de Finanças

Departamento de Contabilidade - PPA-Plano Plurianual - 2022 à 2025 - R\$ 1,00

Anexo VIII - Despesas por Programas e Totais por Eixos Estratégicos

Eixo Estratégicos/Funções/SubFunções/Programas	Qtd	Valor (2022)	Valor (2023)	Valor (2024)	Valor (2025)	Total
20 Gestão de qualidade ao alcance de todos.	12	2.934.087,00	2.947.219,00	2.960.818,00	2.974.884,00	11.817.008,00
14 Direitos da Cidadania	1	2.072,00	2.144,00	2.220,00	2.296,00	8.732,00
422 Direitos Individuais, Colet. e Difusos	1	2.072,00	2.144,00	2.220,00	2.296,00	8.732,00
1004 Contruir minha cidade - Um novo caminho para o desenvolvimento.		2.072,00	2.144,00	2.220,00	2.296,00	8.732,00
15 Urbanismo	2	1.124.084,00	1.124.084,00	1.124.084,00	1.124.084,00	4.496.336,00
451 Infra-Estrutura Urbana	1	817.729,00	817.729,00	817.729,00	817.729,00	3.270.916,00
1004 Contruir minha cidade - Um novo caminho para o desenvolvimento.		817.729,00	817.729,00	817.729,00	817.729,00	3.270.916,00
452 Serviços Urbanos	1	306.355,00	306.355,00	306.355,00	306.355,00	1.225.420,00
1004 Contruir minha cidade - Um novo caminho para o desenvolvimento.		306.355,00	306.355,00	306.355,00	306.355,00	1.225.420,00
20 Agricultura	3	462.298,00	463.187,00	464.110,00	465.060,00	1.854.655,00
605 Abastecimento	1	104.028,00	104.028,00	104.028,00	104.028,00	416.112,00
1004 Contruir minha cidade - Um novo caminho para o desenvolvimento.		104.028,00	104.028,00	104.028,00	104.028,00	416.112,00
606 Extensão Rural	1	282.708,00	282.944,00	283.189,00	283.440,00	1.132.281,00
1004 Contruir minha cidade - Um novo caminho para o desenvolvimento.		282.708,00	282.944,00	283.189,00	283.440,00	1.132.281,00
608 Promoção da Produção Agropecuária	1	75.562,00	76.215,00	76.893,00	77.592,00	306.262,00
1004 Contruir minha cidade - Um novo caminho para o desenvolvimento.		75.562,00	76.215,00	76.893,00	77.592,00	306.262,00
23 Comércio e Serviços	1	103.511,00	107.144,00	110.906,00	114.798,00	436.359,00
695 Turismo	1	103.511,00	107.144,00	110.906,00	114.798,00	436.359,00
1004 Contruir minha cidade - Um novo caminho para o desenvolvimento.		103.511,00	107.144,00	110.906,00	114.798,00	436.359,00
26 Transporte	1	222.547,00	226.543,00	230.681,00	234.963,00	914.734,00
782 Transporte Rodoviário	1	222.547,00	226.543,00	230.681,00	234.963,00	914.734,00
1004 Contruir minha cidade - Um novo caminho para o desenvolvimento.		222.547,00	226.543,00	230.681,00	234.963,00	914.734,00
27 Desporto e Lazer	2	890.187,00	890.187,00	890.187,00	890.187,00	3.560.748,00
812 Desporto Comunitário	1	522.726,00	522.726,00	522.726,00	522.726,00	2.090.904,00
1004 Contruir minha cidade - Um novo caminho para o desenvolvimento.		522.726,00	522.726,00	522.726,00	522.726,00	2.090.904,00
813 Lazer	1	367.461,00	367.461,00	367.461,00	367.461,00	1.469.844,00
1004 Contruir minha cidade - Um novo caminho para o desenvolvimento.		367.461,00	367.461,00	367.461,00	367.461,00	1.469.844,00
28 Moderniza e melhorar a gestão administrativa e financeira do município	2	3.639.708,00	3.767.459,00	3.899.701,00	4.036.574,00	15.343.442,00
09 Previdência Social	1	189.207,00	195.846,00	202.723,00	209.834,00	797.610,00
271 Previdência Básica	1	189.207,00	195.846,00	202.723,00	209.834,00	797.610,00
0002 Gestão do Sistema Previdenciário		189.207,00	195.846,00	202.723,00	209.834,00	797.610,00
28 Encargos Especiais	1	3.450.501,00	3.571.613,00	3.696.978,00	3.826.740,00	14.545.832,00
272 Previdência do Regime Estatutário	1	3.450.501,00	3.571.613,00	3.696.978,00	3.826.740,00	14.545.832,00
0002 Gestão do Sistema Previdenciário		3.450.501,00	3.571.613,00	3.696.978,00	3.826.740,00	14.545.832,00
34 Contribuir para a Modernização da Ação Legislativa	1	1.201.500,00	1.450.952,00	1.709.036,00	1.976.525,00	6.338.013,00
01 Legislativa	1	1.201.500,00	1.450.952,00	1.709.036,00	1.976.525,00	6.338.013,00



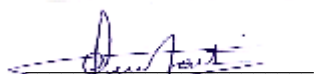
Prefeitura Municipal de Belém do Brejo do Cruz

Secretaria de Finanças

Departamento de Contabilidade - PPA-Plano Plurianual - 2022 à 2025 - R\$ 1,00

Anexo VIII - Despesas por Programas e Totais por Eixos Estratégicos

Eixo Estratégicos/Funções/SubFunções/Programas	Qty	Valor (2022)	Valor (2023)	Valor (2024)	Valor (2025)	Total
34 Contribuir para a Modernização da Ação Legislativa	1	1.201.500,00	1.450.952,00	1.709.036,00	1.976.525,00	6.338.013,00
01 Legislativa	1	1.201.500,00	1.450.952,00	1.709.036,00	1.976.525,00	6.338.013,00
031 Ação Legislativa	1	1.201.500,00	1.450.952,00	1.709.036,00	1.976.525,00	6.338.013,00
2011 Programa de Apoio ao Poder Legislativo		1.201.500,00	1.450.952,00	1.709.036,00	1.976.525,00	6.338.013,00
35 Reserva de Contingência	1	32.000,00	33.123,00	34.286,00	35.489,00	134.898,00
99 Reserva de Contingência	1	32.000,00	33.123,00	34.286,00	35.489,00	134.898,00
999 Reserva de Contingência	1	32.000,00	33.123,00	34.286,00	35.489,00	134.898,00
7001 Reserva Previdenciária		32.000,00	33.123,00	34.286,00	35.489,00	134.898,00
37 Reserva de Contingência	1	186.318,00	192.858,00	199.627,00	206.634,00	785.437,00
99 Reserva de Contingência	1	186.318,00	192.858,00	199.627,00	206.634,00	785.437,00
999 Reserva de Contingência	1	186.318,00	192.858,00	199.627,00	206.634,00	785.437,00
9999 Reserva de Contingência		186.318,00	192.858,00	199.627,00	206.634,00	785.437,00
Total Geral:	40	34.330.222,00	35.535.214,00	36.782.501,00	38.073.566,00	144.721.503,00


CLAIR LEFFÃO MARTINS
CRC- PB 4.395/O-7 CPF
477.984.084-87

LEOMAR JÂNIO DE
MEDEIROS MAIA
Secretário de Finanças

EVANDRO MAIA PIMENTA
Prefeito Constitucional




Prefeitura Municipal de Belém do Brejo do Cruz

Secretaria de Finanças

Departamento de Contabilidade - PPA-Plano Plurianual - 2022 à 2025 - R\$ 1,00

Anexo X - Quantitativo de Programas e Ações por Orgão

Orgão/Unidades Orçamentárias	Programas Próprios	Ações Próprias
01 Legislativo	3	3
01.010 Câmara Municipal	3	3
02 Executivo	20	90
02.010 Gabinete do Prefeito	2	4
02.011 Instituto de Previdência do Município de Belém do Brejo do Cruz	2	3
02.020 Secretaria de Finanças	2	7
02.030 Secretaria de Administração	1	2
02.040 Secretaria de Educação	1	25
02.050 Secretaria Municipal de Assistência Social	1	3
02.060 Secretaria de Agricultura, Abastecimento e Recursos Hídricos	2	9
02.070 Secretaria de Obras e Serviços Urbanos	2	3
02.080 Secretaria de Turismo e Meio Ambiente	2	3
02.090 Secretaria de Saúde	1	6
02.110 Fundo Municipal de Saúde	1	9
02.120 Fundo Municipal de Assistência Social	1	13
02.130 Secretaria de Cultura e Esporte	2	3
09 Reserva de Contingência	1	1
09.999 Reserva de Contingência	1	1
Total Geral	24	94


CLAIR LEFFÃO MARTINS
CRC- PB 4.395/O-7 CPF
477.984.084-87

LEOMAR JÂNIO DE
MEDEIROS MAIA
Secretário de Finanças

EVANDRO MAIA PIMENTA
Prefeito Constitucional



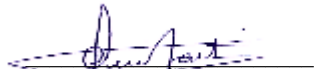
Prefeitura Municipal de Belém do Brejo do Cruz

Secretaria de Finanças

Departamento de Contabilidade - PPA-Plano Plurianual - 2022 à 2025 - R\$ 1,00

Anexo XI - Totais por Tipo de Programa

Tipo de Programa		Qtd	Valor (2022)	Valor (2023)	Valor (2024)	Valor (2025)	Total
0	Programas Especiais	2	4.604.651,00	4.766.148,00	4.933.321,00	5.106.352,00	19.410.472,00
1	Finalístico	4	24.417.392,00	25.067.304,00	25.740.113,00	26.436.288,00	101.661.097,00
2	Apoio Administrativo	2	5.089.861,00	5.475.781,00	5.875.154,00	6.288.803,00	22.729.599,00
4	Reserva Previdenciária	1	32.000,00	33.123,00	34.286,00	35.489,00	134.898,00
9	Reserva de Contingência	1	186.318,00	192.858,00	199.627,00	206.634,00	785.437,00
Total Geral:		10	34.330.222,00	35.535.214,00	36.782.501,00	38.073.566,00	144.721.503,00


CLAIR LEFFÃO MARTINS
CRC- PB 4.395/O-7 CPF
477.984.084-87

LEOMAR JÂNIO DE
MEDEIROS MAIA
Secretário de Finanças

EVANDRO MAIA PIMENTA
Prefeito Constitucional